

MUNICIPIO DE TEHUACÁN PUEBLA

ESTADO ANALÍTICO DE INGRESOS
Del 1 de Enero al 28 de Febrero de 2026
(Cifras en Pesos)

Rubro de Ingresos	Ingreso Estimado (1)	Ampliaciones y (Reducciones) (2)	Ingreso Modificado (3=1+2)	Ingreso Devengado (4)	Ingreso Recaudado (5)	Diferencia (6=5-1)
IMPUESTOS	87,152,107.86	0.00	87,152,107.86	54,281,235.50	54,276,088.50	-32,876,019.36
CUOTAS Y APORTACIONES DE SEGURIDAD SOCIAL	0.00	0.00	0.00	0.00	0.00	0.00
CONTRIBUCIONES DE MEJORAS	0.00	0.00	0.00	0.00	0.00	0.00
DERECHOS	101,954,524.75	0.00	101,954,524.75	17,436,186.64	17,436,186.64	-84,518,338.11
PRODUCTOS	8,266,813.55	6,940.53	8,273,754.08	847,281.90	847,281.90	-7,419,531.65
APROVECHAMIENTOS	21,162,846.24	0.00	21,162,846.24	6,408,296.33	6,243,109.21	-14,919,737.03
INGRESOS POR VENTAS DE BIENES, PRESTACIÓN DE SERVICIOS Y OTROS INGRESOS	0.00	0.00	0.00	0.00	0.00	0.00
PARTICIPACIONES, APORTACIONES, CONVENIOS, INCENTIVOS DERIV. DE LA COLAB. FISCAL Y FONDOS DIST. DE APORT	998,216,268.49	41,068,563.94	1,039,284,832.43	139,173,044.21	139,173,044.21	-859,043,224.28
TRANSFERENCIAS, ASIGNACIONES, SUBSIDIOS Y SUBVENCIONES, Y PENSIONES Y JUBILACIONES	0.00	0.00	0.00	0.00	0.00	0.00
INGRESOS DERIVADOS DE FINANCIAMIENTOS	0.00	167,516,282.10	167,516,282.10	0.00	0.00	0.00
TOTAL	1,216,752,560.89	208,591,786.57	1,425,344,347.46	218,146,044.58	217,975,710.46	
					Ingresos Excedentes	0.00

MUNICIPIO DE TEHUACÁN PUEBLA

ESTADO ANALÍTICO DE INGRESOS
Del 1 de Enero al 28 de Febrero de 2026
(Cifras en Pesos)

Estado Analítico de Ingresos por Fuente de Financiamiento	Ingreso Estimado (1)	Ampliaciones/ (Reducciones) (2)	Ingreso Modificado (3=1+2)	Ingreso Devengado (4)	Ingreso Recaudado (5)	Diferencia (6=5-1)
INGRESOS DEL PODER EJECUTIVO FEDERAL O ESTATAL Y DE LOS MUNICIPIOS	1,216,752,560.89	41,075,504.47	1,257,828,065.36	218,146,044.58	217,975,710.46	-998,776,850.43
IMPUESTOS	87,152,107.86	0.00	87,152,107.86	54,281,235.50	54,276,088.50	-32,876,019.36
CUOTAS Y APORTACIONES DE SEGURIDAD SOCIAL	0.00	0.00	0.00	0.00	0.00	0.00
CONTRIBUCIONES DE MEJORAS	0.00	0.00	0.00	0.00	0.00	0.00
DERECHOS	101,954,524.75	0.00	101,954,524.75	17,436,186.64	17,436,186.64	-84,518,338.11
PRODUCTOS	8,266,813.55	6,940.53	8,273,754.08	847,281.90	847,281.90	-7,419,531.65
APROVECHAMIENTOS	21,162,846.24	0.00	21,162,846.24	6,408,296.33	6,243,109.21	-14,919,737.03
PARTICIPACIONES, APORTACIONES, CONVENIOS, INCENTIVOS DERIV. DE LA COLAB. FISCAL Y FONDOS DIST. DE APORT TRANSFERENCIAS, ASIGNACIONES, SUBSIDIOS Y SUBVENCIONES, Y PENSIONES Y JUBILACIONES	998,216,268.49	41,068,563.94	1,039,284,832.43	139,173,044.21	139,173,044.21	-859,043,224.28
INGRESOS DE LOS ENTES PÚBLICOS DE LOS PODERES LEGISLATIVO Y JUDICIAL, DE LOS ÓRGANOS AUTÓNOMOS Y DEL SECTOR PARAESTATAL O PARAMUNICIPAL, ASÍ COMO DE LAS EMPRESAS PÚBLICAS DEL ESTADO	0.00	0.00	0.00	0.00	0.00	0.00
CUOTAS Y APORTACIONES DE SEGURIDAD SOCIAL	0.00	0.00	0.00	0.00	0.00	0.00
PRODUCTOS	0.00	0.00	0.00	0.00	0.00	0.00
INGRESOS POR VENTAS DE BIENES, PRESTACIÓN DE SERVICIOS Y OTROS INGRESOS	0.00	0.00	0.00	0.00	0.00	0.00
TRANSFERENCIAS, ASIGNACIONES, SUBSIDIOS Y SUBVENCIONES, Y PENSIONES Y JUBILACIONES	0.00	0.00	0.00	0.00	0.00	0.00

MUNICIPIO DE TEHUACÁN PUEBLA

ESTADO ANALÍTICO DE INGRESOS
Del 1 de Enero al 28 de Febrero de 2026
(Cifras en Pesos)

Estado Analítico de Ingresos por Fuente de Financiamiento	Ingreso Estimado (1)	Ampliaciones/ (Reducciones) (2)	Ingreso Modificado (3=1+2)	Ingreso Devengado (4)	Ingreso Recaudado (5)	Diferencia (6=5-1)
INGRESOS DERIVADOS DE FINANCIAMIENTO	0.00	167,516,282.10	167,516,282.10	0.00	0.00	0.00
INGRESOS DERIVADOS DE FINANCIAMIENTOS	0.00	167,516,282.10	167,516,282.10	0.00	0.00	0.00
TOTAL	1,216,752,560.89	208,591,786.57	1,425,344,347.46	218,146,044.58	217,975,710.46	0.00
					Ingresos Excedentes	0.00


Bajo protesta de decir verdad declaramos que los Estados Financieros y sus notas,
son razonablemente correctos y son responsabilidad del emisor.

C. ALEJANDRO BARROS CHAVEZ
PRESIDENTE MUNICIPAL

C. RAYMUNDO PEREZ PEREZMITRE
SECRETARIO GENERAL

C. ALBERTO LEONARDO FUENTES TACHÉCO
TESORERO MUNICIPAL

C. BONFILIO TORRES PERALTA
DIR. DE CONTABILIDAD E INGRESOS (ELABORÓ)



MUNICIPIO DE TEHUACÁN PUEBLA

ESTADO ANALÍTICO DEL EJERCICIO DEL PRESUPUESTO DE EGRESOS
 CLASIFICACIÓN ADMINISTRATIVA
 Del 1 de Enero al 28 de Febrero de 2026
 (Cifras en Pesos)

Concepto	Egreso Aprobado (1)	Ampliaciones/ (Reducciones) (2)	Egreso Modificado (3=1+2)	Egreso Devengado (4)	Egreso Pagado (5)	Subejercicio (6=3-4)	
3	SECTOR PUBLICO MUNICIPAL	1,216,752,560.89	208,591,786.57	1,425,344,347.46	153,632,852.48	146,776,663.86	1,271,711,494.98
3.1	SECTOR PUBLICO NO FINANCIERO	1,216,752,560.89	208,591,786.57	1,425,344,347.46	153,632,852.48	146,776,663.86	1,271,711,494.98
3.1.1	GOBIERNO GENERAL MUNICIPAL	1,216,752,560.89	208,591,786.57	1,425,344,347.46	153,632,852.48	146,776,663.86	1,271,711,494.98
3.1.1.1	GOBIERNO MUNICIPAL	1,216,752,560.89	208,591,786.57	1,425,344,347.46	153,632,852.48	146,776,663.86	1,271,711,494.98
3.1.1.1.1	ÓRGANO EJECUTIVO MUNICIPAL (AYUNTAMIENTO)	1,216,752,560.89	208,591,786.57	1,425,344,347.46	153,632,852.48	146,776,663.86	1,271,711,494.98
3.1.1.1.1.156	TEHUACÁN PUEBLA	1,216,752,560.89	208,591,786.57	1,425,344,347.46	153,632,852.48	146,776,663.86	1,271,711,494.98
00	RAMO GENERAL	0.00	0.00	0.00	0.00	0.00	0.00
000	RAMO GENERAL	0.00	0.00	0.00	0.00	0.00	0.00
0000	RAMO GENERAL	0.00	0.00	0.00	0.00	0.00	0.00
01	RAMO GENERAL	0.00	0.00	0.00	0.00	0.00	0.00
0101	DIRECCIÓN DEL HOSPITAL MUNICIPAL	0.00	0.00	0.00	0.00	0.00	0.00
0102	DIRECCIÓN DE SALUD MUNICIPAL	0.00	0.00	0.00	0.00	0.00	0.00
0201	DIRECCIÓN DE DESARROLLO URBANO	7,720,625.40	-300.00	7,720,325.40	1,020,760.80	1,020,760.80	6,699,564.60
0301	DIRECCIÓN DE SERVICIOS PÚBLICOS MUNICIPALES	4,528,631.80	0.00	4,528,631.80	570,493.92	570,493.92	3,958,137.88
0302	COORDINACIÓN DE ALUMBRADO PÚBLICO (DIR. SERV. PUB. MPALES.)	16,978,162.70	4,984,993.56	21,963,156.26	3,007,067.86	3,007,067.86	18,956,088.40
0303	COORDINACIÓN DE PARQUES Y JARDINES (DIR. SERV. PUB. MPALES.)	13,824,599.10	-101,537.93	13,723,061.17	2,090,068.99	2,031,046.43	11,632,992.18
0304	COORDINACIÓN DE CONTROL CANINO (DIR. SERV. PUB. MPALES.)	0.00	0.00	0.00	0.00	0.00	0.00
0305	COORDINACIÓN DE MANTENIMIENTO A EDIFICIOS (DIR. SERV. PUB. MPALES.)	0.00	0.00	0.00	0.00	0.00	0.00
0306	ADMINISTRACIÓN DEL PANTEÓN MUNICIPAL (DIR. SERV. PUB. MPALES.)	0.00	0.00	0.00	0.00	0.00	0.00
0307	ADMINISTRACIÓN DEL RASTRO MUNICIPAL (DIR. SERV. PUB. MPALES.)	0.00	0.00	0.00	0.00	0.00	0.00
0308	COORDINACIÓN DE LOGÍSTICA	6,993,440.00	52,000.00	7,045,440.00	1,485,151.71	597,106.76	5,560,288.29
0309	SECRETARIA DE SERVICIOS MUNICIPALES	0.00	0.00	0.00	0.00	0.00	0.00
0310	COORDINACIÓN DE BIENESTAR ANIMAL	2,359,710.80	51.78	2,359,762.58	253,810.78	253,810.78	2,105,951.80
0311	COORDINACIÓN DE MANTENIMIENTO DE EDIFICIOS	0.00	0.00	0.00	0.00	0.00	0.00
0401	DIRECCIÓN DE ECOLOGÍA	0.00	0.00	0.00	0.00	0.00	0.00
0501	DIRECCIÓN DE EDUCACIÓN	0.00	0.00	0.00	0.00	0.00	0.00
0502	DIRECCIÓN DE CULTURA Y BANDA MUNICIPAL	0.00	0.00	0.00	0.00	0.00	0.00
0503	DIRECCIÓN DE FOMENTO DEPORTIVO	8,285,345.50	-22,193.86	8,263,151.64	910,422.91	836,305.78	7,352,728.73
0504	COORDINACION DE MANTENIMIENTO DE UNIDADES Y CANCHAS	0.00	0.00	0.00	0.00	0.00	0.00
0601	DIRECCIÓN DE SEGURIDAD PÚBLICA	224,219,708.09	5,024,815.90	229,244,523.99	18,799,101.57	18,775,901.57	210,445,422.42

MUNICIPIO DE TEHUACÁN PUEBLA

ESTADO ANALÍTICO DEL EJERCICIO DEL PRESUPUESTO DE EGRESOS
 CLASIFICACIÓN ADMINISTRATIVA
 Del 1 de Enero al 28 de Febrero de 2026
 (Cifras en Pesos)

Concepto	Egreso Aprobado (1)	Ampliaciones/ (Reducciones) (2)	Egreso Modificado (3=1+2)	Egreso Devengado (4)	Egreso Pagado (5)	Subejercicio (6=3-4)
0602	ENLACE FORTASEG	0.00	0.00	0.00	0.00	0.00
0603	CENTRO DE REINSECCIÓN SOCIAL (CE.RE.SO)	0.00	0.00	0.00	0.00	0.00
0604	DIRECCIÓN DE PROTECCIÓN CIVIL Y BOMBEROS	11,508,188.50	4,448.00	11,512,636.50	1,404,581.00	10,108,055.50
0605	DIRECCIÓN DE TRÁNSITO MUNICIPAL	37,525,923.90	-560,844.53	36,965,079.37	5,755,892.18	31,209,187.19
0606	SECRETARÍA DE SEGURIDAD PÚBLICA	0.00	0.00	0.00	0.00	0.00
0701	DIRECCIÓN DE INGRESOS	0.00	0.00	0.00	0.00	0.00
0702	TESORERÍA MUNICIPAL	90,633,420.74	34,345,872.82	124,979,293.56	9,993,219.87	114,986,073.69
0703	DIRECCIÓN DE CONTABILIDAD	0.00	0.00	0.00	0.00	0.00
0704	DIRECCIÓN DE EGRESOS	4,966,357.20	-6,688.59	4,959,668.61	549,875.77	4,409,792.84
0705	DIRECCIÓN DE INFORMACIÓN GEOGRÁFICA Y CATASTRO	6,068,320.20	3,902.43	6,072,222.63	713,210.43	5,359,012.20
0706	DIRECCIÓN DE COMPRAS	0.00	0.00	0.00	0.00	0.00
0707	COORDINACIÓN DE BIENES MUEBLES	0.00	0.00	0.00	0.00	0.00
0708	COORDINACION DE LICITACIONES	0.00	0.00	0.00	0.00	0.00
0801	SISTEMA DIF MUNICIPAL	18,600,000.00	0.00	18,600,000.00	3,100,000.00	15,500,000.00
0803	J. A. SANTA ANA TELOXTOC	1,311,397.60	0.00	1,311,397.60	207,187.90	1,104,209.70
0804	J. A. SANTA CATARINA OTZOLOTEPEC	1,283,892.90	0.00	1,283,892.90	203,174.44	1,080,718.46
0805	J. A. SAN DIEGO CHALMA	1,302,859.88	0.00	1,302,859.88	224,626.50	1,078,233.38
0806	J. A. SAN CRISTÓBAL TEPETEOPAN	1,289,251.43	0.00	1,289,251.43	204,469.36	1,084,782.07
0807	J. A. SANTA CRUZ ACAPA	1,386,594.76	0.00	1,386,594.76	220,491.60	1,166,103.16
0808	J. A. SAN LORENZO TEOTIPILCO	1,633,596.87	0.00	1,633,596.87	257,575.00	1,376,021.87
0809	J. A. SAN MARCOS NECOXTLA	1,212,399.53	0.00	1,212,399.53	192,572.66	1,019,826.87
0810	J. A. SANTA MARÍA COAPAN	2,866,646.65	0.00	2,866,646.65	241,403.77	2,625,242.88
0811	J. A. SAN NICOLAS TETITZINTLA	1,939,357.83	0.00	1,939,357.83	324,494.68	1,614,863.15
0812	J. A. SAN PABLO TEPETZINGO	1,417,479.51	0.00	1,417,479.51	225,909.08	1,191,570.43
0813	J. A. SAN PEDRO ACOQUIACO	1,715,807.68	0.00	1,715,807.68	295,402.68	1,420,405.00
0814	J. A. MAGDALENA CUAYUCATEPEC	1,305,779.40	0.00	1,305,779.40	0.00	1,305,779.40
0815	I. EL ENCINAL	244,506.66	0.00	244,506.66	0.00	244,506.66
0816	I. PLAN DE FIERRO	118,851.46	0.00	118,851.46	19,066.66	99,784.80
0817	I. RANCHO CABRAS	467,888.59	0.00	467,888.59	76,266.66	391,621.93
0818	I. SAN VICENTE FERRER	704,042.85	0.00	704,042.85	117,925.06	586,117.79
0903	SECRETARÍA DE INFRAESTRUCTURA, SUSTENTABILIDAD Y ORDENAMIENTO TERRITORIAL	0.00	0.00	0.00	0.00	0.00
0904	DIRECCIÓN DE OBRAS PÚBLICAS	314,452,631.15	161,005,417.75	475,458,048.90	40,789,537.80	434,668,511.10
0905	DIRECCIÓN DE DESARROLLO SOCIAL	0.00	0.00	0.00	0.00	0.00
0906	SECRETARÍA DE DESARROLLO HUMANO E INCLUSION SOCIAL	0.00	0.00	0.00	0.00	0.00
0907	INAPAM	0.00	0.00	0.00	0.00	0.00
1001	DIRECCIÓN DE COMUNICACIÓN SOCIAL	0.00	0.00	0.00	0.00	0.00
1002	DIRECCIÓN DE DE ASUNTOS JURÍDICOS	3,327,473.82	134.00	3,327,607.82	414,639.02	2,912,968.80

MUNICIPIO DE TEHUACÁN PUEBLA

ESTADO ANALÍTICO DEL EJERCICIO DEL PRESUPUESTO DE EGRESOS
 CLASIFICACIÓN ADMINISTRATIVA
 Del 1 de Enero al 28 de Febrero de 2026
 (Cifras en Pesos)

Concepto	Egreso Aprobado (1)	Ampliaciones/ (Reducciones) (2)	Egreso Modificado (3=1+2)	Egreso Devengado (4)	Egreso Pagado (5)	Subejercicio (6=3-4)
1003 DIRECCIÓN DE ATENCIÓN CIUDADANA	1,780,313.19	0.00	1,780,313.19	253,860.76	250,339.72	1,526,452.43
1004 SALÓN DE REGIDORES	0.00	0.00	0.00	0.00	0.00	0.00
1005 CONTRALORÍA MUNICIPAL	15,924,468.60	-1,988,324.13	13,936,144.47	1,838,456.17	1,838,456.17	12,097,688.30
1006 DIRECCIÓN DE INFORMÁTICA Y SISTEMAS	0.00	0.00	0.00	0.00	0.00	0.00
1007 DIRECCIÓN DE PLANEACIÓN, EVALUACIÓN Y PROYECTOS	0.00	0.00	0.00	0.00	0.00	0.00
1008 SINDICATURA	0.00	0.00	0.00	0.00	0.00	0.00
1009 SECRETARÍA DEL AYUNTAMIENTO	8,868,113.57	93,563.32	8,961,676.89	625,671.69	621,898.26	8,336,005.20
1010 DIRECCIÓN DE REGISTRO CIVIL	6,123,786.10	36,732.49	6,160,518.59	1,137,594.82	989,096.00	5,022,923.77
1011 OFICINA DE PRESIDENCIA	0.00	0.00	0.00	0.00	0.00	0.00
1012 DIRECCIÓN DE RECURSOS HUMANOS	35,422,090.40	-24,974.00	35,397,116.40	4,012,507.53	4,001,660.00	31,384,608.87
1013 DIRECCIÓN DE PATRIMONIO HISTÓRICO	2,863,909.10	259.45	2,864,168.55	376,336.76	319,154.31	2,487,831.79
1014 INSTITUTO MUNICIPAL DE LA MUJER	2,912,128.40	260.00	2,912,388.40	328,284.35	328,284.35	2,584,104.05
1015 INSTITUTO MUNICIPAL DE LA JUVENTUD	2,559,732.20	935.00	2,560,667.20	287,993.00	287,569.00	2,272,674.20
1016 DIRECCIÓN DE GRUPOS VULNERABLES	0.00	0.00	0.00	0.00	0.00	0.00
1017 JUBILADOS	0.00	0.00	0.00	0.00	0.00	0.00
1018 PENSIONADOS	0.00	0.00	0.00	0.00	0.00	0.00
1019 DESARROLLO DE CAPITAL HUMANO	0.00	0.00	0.00	0.00	0.00	0.00
1020 OFICIALIA MAYOR	0.00	0.00	0.00	0.00	0.00	0.00
1021 SECRETARÍA PARTICULAR	1,247,454.50	0.00	1,247,454.50	170,606.45	164,722.42	1,076,848.05
1022 JUZGADO DE PAZ	818,119.90	0.00	818,119.90	119,661.21	118,848.00	698,458.69
1023 JUZGADO CIVIL	1,251,390.80	0.00	1,251,390.80	192,238.00	192,238.00	1,059,152.80
1024 UNIDAD DE TRANSPARENCIA	0.00	0.00	0.00	0.00	0.00	0.00
1025 JUZGADO PENAL	0.00	0.00	0.00	0.00	0.00	0.00
1101 DIRECCIÓN DE MICRO, PEQUEÑOS Y MEDIANAS EMPRESAS	0.00	0.00	0.00	0.00	0.00	0.00
1102 DIRECCIÓN DE NORMATIVIDAD COMERCIAL	5,021,495.93	1,028,909.92	6,050,405.85	1,323,661.48	1,323,661.48	4,726,744.37
1103 DIRECCIÓN DE TURISMO	0.00	0.00	0.00	0.00	0.00	0.00
1104 DIRECCIÓN DE DESARROLLO RURAL, AGRICULTURA Y GANADERÍA	0.00	0.00	0.00	0.00	0.00	0.00
1105 DIRECCIÓN DE FOMENTO COMERCIAL Y ABASTO	2,807,979.60	4,645.38	2,812,624.98	298,256.38	298,256.38	2,514,368.60
1106 ADMINISTRACIÓN DEL MERCADO 16 DE MARZO	5,158,383.90	2,999.76	5,161,383.66	656,741.91	615,941.00	4,504,641.75
1107 ADMINISTRACIÓN DEL MERCADO LA PURISIMA	9,045,682.90	0.00	9,045,682.90	1,214,170.34	1,214,170.34	7,831,512.56
1108 ADMINISTRACIÓN TIANGUIS KOCHIPILLI Y COBRO FORANEO	0.00	0.00	0.00	0.00	0.00	0.00
1109 ADMINISTRACIÓN DEL MERCADO LICENCIADO BENITO JUÁREZ GARCÍA	0.00	0.00	0.00	0.00	0.00	0.00
1110 SECRETARÍA DE TURISMO	0.00	0.00	0.00	0.00	0.00	0.00
1111 SECRETARÍA DE DESARROLLO ECONOMICO	0.00	0.00	0.00	0.00	0.00	0.00
1112 DIRECCION DE NOMENCLATURA	0.00	0.00	0.00	0.00	0.00	0.00
1113 DIRECCION DE ATENCION EMPRESARIAL	0.00	0.00	0.00	0.00	0.00	0.00

MUNICIPIO DE TEHUACÁN PUEBLA

ESTADO ANALÍTICO DEL EJERCICIO DEL PRESUPUESTO DE EGRESOS
 CLASIFICACIÓN ADMINISTRATIVA
 Del 1 de Enero al 28 de Febrero de 2026
 (Cifras en Pesos)

Concepto	Egreso Aprobado (1)	Ampliaciones/ (Reducciones) (2)	Egreso Modificado (3=1+2)	Egreso Devengado (4)	Egreso Pagado (5)	Subejercicio (6=3-4)
1114	ALMACEN DE BIENES OBSOLETOS	0.00	0.00	0.00	0.00	0.00
1115	RELACIONES EXTERIORES	0.00	0.00	0.00	0.00	0.00
1116	COORDINACIÓN DE JUNTAS AUXILIARES	0.00	0.00	0.00	0.00	0.00
1117	DIRECCION DE ACADEMIA DE POLICIA	5,771,738.20	0.00	5,771,738.20	609,224.86	343,834.86
1118	COORDINACIÓN DE INFORMÁTICA Y SISTEMAS	0.00	0.00	0.00	0.00	0.00
1119	DEPARTAMENTO EJECUTOR	0.00	0.00	0.00	0.00	0.00
1120	DIRECCIÓN DE BIENESTAR	5,664,945.10	0.00	5,664,945.10	456,801.12	450,151.00
1121	DIRECCIÓN DE DESARROLLO ECONÓMICO	0.00	0.00	0.00	0.00	0.00
1122	COORDINACIÓN DE ATENCIÓN CIUDADANA	0.00	0.00	0.00	0.00	0.00
1123	DIRECCIÓN DE ARCHIVO MUNICIPAL	0.00	0.00	0.00	0.00	0.00
1124	DIRECCIÓN DE DESARROLLO TURÍSTICO	0.00	0.00	0.00	0.00	0.00
1125	DIRECCIÓN DE CULTURA	0.00	0.00	0.00	0.00	0.00
1126	DIRECCIÓN DE BIENES MUEBLES E INMUEBLES	0.00	0.00	0.00	0.00	0.00
1127	DIRECCIÓN DE INFORMACIÓN, PLANEACIÓN Y PROYECTOS ESTRATÉGICOS	2,491,607.30	0.00	2,491,607.30	328,362.17	328,362.17
1128	DIRECCIÓN DE CATASTRO MUNICIPAL	0.00	0.00	0.00	0.00	0.00
1129	DIRECCIÓN DE ADQUISICIONES DE BIENES Y SERVICIOS	3,095,837.10	0.00	3,095,837.10	458,282.91	446,617.78
1130	CENTRO PENITENCIARIO REGIONAL (CE.PE.RE)	0.00	0.00	0.00	0.00	0.00
1131	PRESIDENCIA MUNICIPAL	2,879,721.80	0.00	2,879,721.80	441,008.00	441,008.00
1132	UNIDAD DE TRANSPARENCIA Y ACCESO A LA INFORMACIÓN PÚBLICA	1,388,908.64	0.00	1,388,908.64	168,886.88	168,886.88
1133	COORDINACIÓN DE COLONIAS Y JUNTAS AUXILIARES	2,343,794.30	0.00	2,343,794.30	773,055.09	773,055.09
1134	COORDINACIÓN DE COMUNICACIÓN SOCIAL	7,190,870.80	0.00	7,190,870.80	461,298.59	461,298.59
1135	SINDICATURA MUNICIPAL	8,797,345.90	0.00	8,797,345.90	476,552.32	473,427.00
1136	COORDINACIÓN DE REGISTRO CIUDADANO Y EXTRANJERIA	2,880,659.50	-450,746.67	2,429,912.83	348,748.34	270,448.00
1137	COORDINACIÓN DE ARCHIVO MUNICIPAL	1,702,261.00	632.80	1,702,893.80	206,648.80	206,648.80
1138	DIRECCIÓN GENERAL DE CULTURA, TURISMO, EDUCACIÓN Y DEPORTE	15,158,310.80	60,746.00	15,219,056.80	1,049,463.81	1,049,463.81
1139	COORDINACIÓN DE EDUCACIÓN	6,388,466.80	0.00	6,388,466.80	634,886.50	628,463.16
1140	COORDINACIÓN DE TURISMO	3,331,384.30	33,688.02	3,365,072.32	360,126.01	218,512.73
1141	DIRECCIÓN GENERAL DE INFRAESTRUCTURA	966,393.74	0.00	966,393.74	131,019.00	131,019.00
1142	DIRECCIÓN GENERAL DE BIENESTAR Y SALUD	1,786,781.70	200,000.00	1,986,781.70	70,452.88	70,452.88
1143	COORDINACIÓN DE HOSPITAL MUNICIPAL	47,912,518.22	26,551.52	47,939,069.74	5,204,415.45	3,980,728.25
1144	DIRECCIÓN DE SALUD	8,936,506.60	0.00	8,936,506.60	758,159.29	758,159.29
1145	COORDINACIÓN DE GRUPOS VULNERABLES	1,900,721.50	0.00	1,900,721.50	187,130.68	187,130.68
1146	DIRECCIÓN GENERAL DE DESARROLLO SOSTENIBLE DE LA CIUDAD	1,945,000.40	0.00	1,945,000.40	205,406.39	205,406.39
1147	DIRECCIÓN DE MOVILIDAD E IMAGEN URBANA	2,783,033.10	-1,534.36	2,781,498.74	247,215.56	247,215.56

MUNICIPIO DE TEHUACÁN PUEBLA

ESTADO ANALÍTICO DEL EJERCICIO DEL PRESUPUESTO DE EGRESOS
 CLASIFICACIÓN ADMINISTRATIVA
 Del 1 de Enero al 28 de Febrero de 2026
 (Cifras en Pesos)

Concepto	Egreso Aprobado (1)	Ampliaciones/ (Reducciones) (2)	Egreso Modificado (3=1+2)	Egreso Devengado (4)	Egreso Pagado (5)	Subejercicio (6=3-4)
1148 DIRECCIÓN DE ECOLOGÍA Y MEDIO AMBIENTE	5,786,758.17	1,580,000.00	7,366,758.17	809,100.09	809,100.09	6,557,658.08
1149 DIRECCIÓN DE DESARROLLO EMPRESARIAL	844,963.40	0.00	844,963.40	88,703.00	88,703.00	756,260.40
1150 COORDINACIÓN DE DESARROLLO RURAL, AGRICULTURA Y GANADERÍA	1,690,146.50	290.00	1,690,436.50	208,823.53	208,823.53	1,481,612.97
1151 COORDINACIÓN DE DESARROLLO ECONÓMICO	2,058,802.10	6,341.72	2,065,143.82	249,395.10	247,250.64	1,815,748.72
1152 DIRECCIÓN DE CONTABILIDAD E INGRESOS	16,959,671.59	12,904,903.00	29,864,574.59	14,685,792.27	14,423,134.86	15,178,782.32
1153 DIRECCIÓN GENERAL DE ADMINISTRACIÓN	1,725,239.90	156,792.00	1,882,031.90	313,122.00	313,122.00	1,568,909.90
1154 DIRECCIÓN DE RECURSOS MATERIALES Y SERVICIOS GENERALES	44,559,252.40	-18,499,843.90	26,059,408.50	5,130,519.16	3,702,391.71	20,928,889.34
1155 DIRECCIÓN GENERAL DE GOBIERNO	17,170,838.50	0.00	17,170,838.50	2,272,167.23	2,268,658.00	14,898,671.27
1156 DIRECCIÓN DEL CENTRO PENITENCIARIO REGIONAL DE TEHUACÁN	49,815,124.48	10,013,289.80	59,828,414.28	4,866,206.54	4,130,950.94	54,962,207.74
1157 COORDINACIÓN DE GOBIERNO ELECTRÓNICO	3,423,949.40	0.00	3,423,949.40	406,435.42	353,164.81	3,017,513.98
1158 COORDINACIÓN DEL DEPARTAMENTO DE EJECUCIÓN	2,683,111.95	0.00	2,683,111.95	341,230.28	341,230.28	2,341,881.67
1159 COORDINACIÓN DE COMPRAS	2,649,086.30	0.00	2,649,086.30	283,288.92	281,050.94	2,365,797.38
1160 COORDINACIÓN DE REGULACIÓN DE LA TIERRA Y VIVIENDA	1,760,400.10	795.65	1,761,195.75	244,076.60	244,076.60	1,517,119.15
1161 COMPLEJO CULTURAL EL CARMEN	3,292,845.10	0.00	3,292,845.10	403,420.00	403,420.00	2,889,425.10
1162 COMPLEJO CULTURAL EL CALVARIO	319,000.00	0.00	319,000.00	0.00	0.00	319,000.00
1163 COORDINACIÓN DEL PANTEÓN MUNICIPAL	4,563,472.68	782.86	4,564,255.54	422,028.86	422,028.86	4,142,226.68
1164 COORDINACIÓN DEL RASTRO MUNICIPAL	9,467,044.22	1,292.05	9,468,336.27	445,655.05	444,363.00	9,022,681.22
1165 ADMINISTRACIÓN DE MERCADO BENITO JUÁREZ	2,091,536.21	0.00	2,091,536.21	288,092.00	288,092.00	1,803,444.21
1166 ADMINISTRACIÓN DE TIANGUIS XOCHIPILLI	959,535.70	0.00	959,535.70	122,499.81	110,130.00	837,035.89
1167 JEFATURA DE FORÁNEOS	0.00	0.00	0.00	0.00	0.00	0.00
1168 JEFATURA DE SERVICIOS GENERALES	2,544,718.00	0.00	2,544,718.00	465.76	465.76	2,544,252.24
1169 REGIDORES	13,072,315.80	-1,327,272.44	11,745,043.36	1,970,244.70	1,961,505.14	9,774,798.66
TOTAL DEL EGRESO	1,216,752,560.89	208,591,786.57	1,425,344,347.46	153,632,852.48	146,776,663.86	1,271,711,494.98

ESTADO ANALÍTICO DEL EJERCICIO DEL PRESUPUESTO DE EGRESOS
 CLASIFICACIÓN ADMINISTRATIVA
 Del 1 de Enero al 28 de Febrero de 2026
 (Cifras en Pesos)

Concepto	Egreso Aprobado (1)	Ampliaciones/ (Reducciones) (2)	Egreso Modificado (3=1+2)	Egreso Devengado (4)	Egreso Pagado (5)	Subejercicio (6=3-4)
PODER EJECUTIVO	0.00	0.00	0.00	0.00	0.00	0.00
PODER LEGISLATIVO	0.00	0.00	0.00	0.00	0.00	0.00
PODER JUDICIAL	0.00	0.00	0.00	0.00	0.00	0.00
ÓRGANOS AUTÓNOMOS	0.00	0.00	0.00	0.00	0.00	0.00
TOTAL DEL EGRESO	0.00	0.00	0.00	0.00	0.00	0.00

ESTADO ANALÍTICO DEL EJERCICIO DEL PRESUPUESTO DE EGRESOS
 CLASIFICACIÓN ADMINISTRATIVA
 Del 1 de Enero al 28 de Febrero de 2026
 (Cifras en Pesos)

Concepto	Egreso Aprobado (1)	Ampliaciones/ (Reducciones) (2)	Egreso Modificado (3=1+2)	Egreso Devengado (4)	Egreso Pagado (5)	Subejercicio (6=3-4)
ENTIDADES PARAESTATALES Y FIDEICOMISOS NO EMPRESARIALES Y NO FINANCIEROS	0.00	0.00	0.00	0.00	0.00	0.00
INSTITUCIONES PÚBLICAS DE LA SEGURIDAD SOCIAL	0.00	0.00	0.00	0.00	0.00	0.00
ENTIDADES PARAESTATALES EMPRESARIALES NO FINANCIERAS CON PARTICIPACIÓN ESTATAL MAYORITARIA	0.00	0.00	0.00	0.00	0.00	0.00
FIDEICOMISOS EMPRESARIALES NO FINANCIEROS CON PARTICIPACIÓN ESTATAL MAYORITARIA	0.00	0.00	0.00	0.00	0.00	0.00
ENTIDADES PARAESTATALES EMPRESARIALES FINANCIERAS MONETARIAS CON PARTICIPACIÓN ESTATAL MAYORITARIA	0.00	0.00	0.00	0.00	0.00	0.00
ENTIDADES PARAESTATALES EMPRESARIALES FINANCIERAS NO MONETARIAS CON PARTICIPACIÓN ESTATAL MAYORITARIA	0.00	0.00	0.00	0.00	0.00	0.00
FIDEICOMISOS FINANCIEROS PÚBLICOS CON PARTICIPACIÓN ESTATAL MAYORITARIA	0.00	0.00	0.00	0.00	0.00	0.00
ENTIDADES PARAMUNICIPALES (EN SUS DIFERENTES CLASIFICACIONES)	0.00	0.00	0.00	0.00	0.00	0.00
TOTAL DEL EGRESO	0.00	0.00	0.00	0.00	0.00	0.00

Bajo protesta de decir verdad declaramos que los Estados Financieros y sus notas, son razonablemente correctos y son responsabilidad del emisor.


 C. ALEJANDRO BARROZA CHAVEZ
 PRESIDENTE MUNICIPAL


 C. RAYMUNDO PÉREZ BEREZMITRE
 SECRETARIO GENERAL


 C. ALBERTO LEONARDO FUENTES PACHECO
 TESORERO MUNICIPAL


 C. BONFILIO TORRES PERALTA
 DIR. DE CONTABILIDAD E INGRESOS (ELABORÓ)


 SECRETARÍA DEL AYUNTAMIENTO DE TEHUACÁN
 ADMINISTRACIÓN 2024-2027
 Sananda Tehuacán
 4.2.1


 GOBIERNO MUNICIPAL
 Sananda Tehuacán
 2024-2027
 TESORERÍA MUNICIPAL
 Jan 1.1


 GOBIERNO MUNICIPAL
 Sananda Tehuacán
 DIRECCIÓN DE CONTABILIDAD E INGRESOS

200,3.62

MUNICIPIO DE TEHUACÁN PUEBLA

ESTADO ANALÍTICO DEL EJERCICIO DEL PRESUPUESTO DE EGRESOS
 CLASIFICACIÓN ECONÓMICA (POR TIPO DE GASTO)
 Del 1 de Enero al 28 de Febrero de 2026
 (Cifras en Pesos)

Concepto	Egreso Aprobado (1)	Ampliaciones/ (Reducciones) (2)	Egreso Modificado (3=1+2)	Egreso Devengado (4)	Egreso Pagado (5)	Subejercicio (6=3-4)
1 GASTO CORRIENTE	939,804,920.20	58,820,816.47	998,625,736.67	118,467,051.63	111,814,745.49	880,158,685.04
2 GASTO DE CAPITAL	253,415,178.69	149,770,970.10	403,186,148.79	31,921,865.85	31,717,983.37	371,264,282.94
3 AMORTIZACIÓN DE LA DEUDA Y DISMINUCIÓN DE PASIVOS	0.00	0.00	0.00	0.00	0.00	0.00
4 PENSIONES Y JUBILACIONES	23,532,462.00	0.00	23,532,462.00	3,243,935.00	3,243,935.00	20,288,527.00
5 PARTICIPACIONES	0.00	0.00	0.00	0.00	0.00	0.00
TOTAL DEL EGRESO	1,216,752,560.89	208,591,786.57	1,425,344,347.46	153,632,852.48	146,776,663.86	1,271,711,494.98

Bajo protesta de decir verdad declaramos que los Estados Financieros y sus notas, son razonablemente correctos y son responsabilidad del emisor.


 C. ALEJANDRO BARROSO CHAVEZ
 PRESIDENTE MUNICIPAL


 C. RAYMUNDO PEREZ PEREZMITRE
 SECRETARIO GENERAL


 SECRETARÍA DEL AYUNTAMIENTO DE TEHUACÁN
 ADMINISTRACIÓN 2026-2027
 Secretaría Tehuacán


 C. ALBERTO LEONARDO FUENTES PACHECO
 TESORERO MUNICIPAL


 C. BONFILIO TORRES PERALTA
 DIR. DE CONTABILIDAD E INGRESOS (ELABORÓ)


 GOBIERNO MUNICIPAL 2024-2027
 Secretaría Tehuacán
 DIRECCIÓN DE CONTABILIDAD E INGRESOS
 200.3.62

MUNICIPIO DE TEHUACÁN PUEBLA

ESTADO ANALÍTICO DEL EJERCICIO DEL PRESUPUESTO DE EGRESOS
 CLASIFICACIÓN POR OBJETO DEL GASTO (CAPÍTULO Y CONCEPTO)
 Del 1 de Enero al 28 de Febrero de 2026
 (Cifras en Pesos)

Concepto	Egreso Aprobado (1)	Ampliaciones/ (Reducciones) (2)	Egreso Modificado (3=1+2)	Egreso Devengado (4)	Egreso Pagado (5)	Subejercicio (6=3-4)
1 SERVICIOS PERSONALES	470,712,756.65	3,183,200.00	473,895,956.65	65,129,199.38	65,100,071.38	408,766,757.27
1.1 REMUNERACIONES AL PERSONAL DE CARÁCTER PERMANENTE	370,854,300.01	2,819,749.00	373,674,049.01	59,489,487.00	59,487,862.00	314,184,562.01
1.2 REMUNERACIONES AL PERSONAL DE CARÁCTER TRANSITORIO	13,015,440.00	16,240.00	13,031,680.00	2,180,481.00	2,152,978.00	10,851,199.00
1.3 REMUNERACIONES ADICIONALES Y ESPECIALES	60,519,630.85	335,007.00	60,854,637.85	2,895,431.38	2,895,431.38	57,959,206.47
1.4 SEGURIDAD SOCIAL	1,501,207.00	0.00	1,501,207.00	0.00	0.00	1,501,207.00
1.5 OTRAS PRESTACIONES SOCIALES Y ECONÓMICAS	13,299,632.72	12,204.00	13,311,836.72	563,800.00	563,800.00	12,748,036.72
1.6 PREVISIONES	10,907,546.07	0.00	10,907,546.07	0.00	0.00	10,907,546.07
1.7 PAGO DE ESTÍMULOS A LAS Y LOS SERVIDORES PÚBLICOS	615,000.00	0.00	615,000.00	0.00	0.00	615,000.00
2 MATERIALES Y SUMINISTROS	141,902,913.89	-19,036,516.18	122,866,397.71	7,449,215.56	4,684,256.11	115,417,182.15
2.1 MATERIALES DE ADMINISTRACIÓN, EMISIÓN DE DOCUMENTOS Y ARTÍCULOS OFICIALES	15,803,170.82	-143,025.00	15,660,145.82	820,992.10	525,019.86	14,839,153.72
2.2 ALIMENTOS Y UTENSILIOS	22,423,506.98	-1,726,277.00	20,697,229.98	1,805,227.00	895,572.00	18,892,002.98
2.3 MATERIAS PRIMAS Y MATERIALES DE PRODUCCIÓN Y COMERCIALIZACIÓN	270,125.00	0.00	270,125.00	0.00	0.00	270,125.00
2.4 MATERIALES Y ARTÍCULOS DE CONSTRUCCIÓN Y DE REPARACIÓN	29,161,430.67	453,250.26	29,614,680.93	318.00	318.00	29,614,362.93
2.5 PRODUCTOS QUÍMICOS, FARMACÉUTICOS Y DE LABORATORIO	15,874,794.05	3,543.88	15,878,337.93	421,069.50	338,371.74	15,457,268.43
2.6 COMBUSTIBLES, LUBRICANTES Y ADITIVOS	33,937,825.00	-19,201,321.90	14,736,503.10	4,314,436.26	2,891,161.81	10,422,066.84
2.7 VESTUARIO, BLANCOS, PRENDAS DE PROTECCIÓN Y ARTÍCULOS DEPORTIVOS	11,487,195.64	20,000.00	11,507,195.64	23,852.00	23,852.00	11,483,343.64
2.8 MATERIALES Y SUMINISTROS PARA SEGURIDAD PÚBLICA	8,830,727.50	0.00	8,830,727.50	0.00	0.00	8,830,727.50
2.9 HERRAMIENTAS, REFACCIONES Y ACCESORIOS MENORES	4,114,138.23	1,557,313.58	5,671,451.81	63,320.70	9,960.70	5,608,131.11
3 SERVICIOS GENERALES	190,658,449.28	31,049,254.27	221,707,703.55	25,795,556.52	21,937,337.83	195,912,147.03
3.1 SERVICIOS BÁSICOS	93,537,797.15	19,995,540.48	113,533,337.63	13,929,511.43	13,799,200.80	99,603,826.20
3.2 SERVICIOS DE ARRENDAMIENTO	5,464,310.00	3,663,341.72	9,127,651.72	1,148,225.42	302,919.50	7,979,426.30
3.3 SERVICIOS PROFESIONALES, CIENTÍFICOS, TÉCNICOS Y OTROS SERVICIOS	44,340,768.39	6,728,149.54	51,068,917.93	5,191,199.62	3,528,626.48	45,877,718.31
3.4 SERVICIOS FINANCIEROS, BANCARIOS Y	6,173,379.09	-117,204.63	6,056,174.46	162,534.79	162,534.79	5,893,639.67

MUNICIPIO DE TEHUACÁN PUEBLA

ESTADO ANALÍTICO DEL EJERCICIO DEL PRESUPUESTO DE EGRESOS
 CLASIFICACIÓN POR OBJETO DEL GASTO (CAPÍTULO Y CONCEPTO)
 Del 1 de Enero al 28 de Febrero de 2026
 (Cifras en Pesos)

Concepto	Egreso Aprobado (1)	Ampliaciones/ (Reducciones) (2)	Egreso Modificado (3=1+2)	Egreso Devengado (4)	Egreso Pagado (5)	Subejercicio (6=3-4)
COMERCIALES						
3.5 SERVICIOS DE INSTALACIÓN, REPARACIÓN, MANTENIMIENTO Y CONSERVACIÓN	11,585,153.79	-1,290,706.84	10,294,446.95	17,737.19	17,737.19	10,276,709.76
3.6 SERVICIOS DE COMUNICACIÓN SOCIAL Y PUBLICIDAD	3,580,000.00	-37,000.00	3,543,000.00	0.00	0.00	3,543,000.00
3.7 SERVICIOS DE TRASLADO Y VIÁTICOS	1,473,700.19	38,116.00	1,511,816.19	104,043.89	104,043.89	1,407,772.30
3.8 SERVICIOS OFICIALES	10,405,600.00	18,000.00	10,423,600.00	812,397.00	606,129.00	9,611,203.00
3.9 OTROS SERVICIOS GENERALES	14,097,740.67	2,051,018.00	16,148,758.67	4,429,907.18	3,416,146.18	11,718,851.49
4 TRANSFERENCIAS, ASIGNACIONES, SUBSIDIOS Y OTRAS AYUDAS	145,450,487.13	14,202,746.75	159,653,233.88	23,337,015.17	23,337,015.17	136,316,218.71
4.1 TRANSFERENCIAS INTERNAS Y ASIGNACIONES AL SECTOR PÚBLICO	107,270,744.63	-4.64	107,270,739.99	5,910,566.05	5,910,566.05	101,360,173.94
4.2 TRANSFERENCIAS AL RESTO DEL SECTOR PÚBLICO	0.00	0.00	0.00	0.00	0.00	0.00
4.3 SUBSIDIOS Y SUBVENCIONES	0.00	0.00	0.00	0.00	0.00	0.00
4.4 AYUDAS SOCIALES	14,637,280.50	14,202,751.39	28,840,031.89	14,182,514.12	14,182,514.12	14,657,517.77
4.5 PENSIONES Y JUBILACIONES	23,532,462.00	0.00	23,532,462.00	3,243,935.00	3,243,935.00	20,288,527.00
4.6 TRANSFERENCIAS A FIDEICOMISOS, MANDATOS Y OTROS ANÁLOGOS	0.00	0.00	0.00	0.00	0.00	0.00
4.7 TRANSFERENCIAS A LA SEGURIDAD SOCIAL	0.00	0.00	0.00	0.00	0.00	0.00
4.8 DONATIVOS	10,000.00	0.00	10,000.00	0.00	0.00	10,000.00
4.9 TRANSFERENCIAS AL EXTERIOR	0.00	0.00	0.00	0.00	0.00	0.00
5 BIENES MUEBLES, INMUEBLES E INTANGIBLES	69,589,317.27	-1,019,498.42	68,569,818.85	0.00	0.00	68,569,818.85
5.1 MOBILIARIO Y EQUIPO DE ADMINISTRACIÓN	2,984,284.00	-45,000.00	2,939,284.00	0.00	0.00	2,939,284.00
5.2 MOBILIARIO Y EQUIPO EDUCACIONAL Y RECREATIVO	436,549.00	0.00	436,549.00	0.00	0.00	436,549.00
5.3 EQUIPO E INSTRUMENTAL MÉDICO Y DE LABORATORIO	916,125.32	0.00	916,125.32	0.00	0.00	916,125.32
5.4 VEHÍCULOS Y EQUIPO DE TRANSPORTE	16,463,828.20	-150,000.00	16,313,828.20	0.00	0.00	16,313,828.20
5.5 EQUIPO DE DEFENSA Y SEGURIDAD	0.00	0.00	0.00	0.00	0.00	0.00
5.6 MAQUINARIA, OTROS EQUIPOS Y HERRAMIENTAS	48,202,076.75	-1,824,498.42	46,377,578.33	0.00	0.00	46,377,578.33
5.7 ACTIVOS BIOLÓGICOS	0.00	1,000,000.00	1,000,000.00	0.00	0.00	1,000,000.00
5.8 BIENES INMUEBLES	325,000.00	0.00	325,000.00	0.00	0.00	325,000.00
5.9 ACTIVOS INTANGIBLES	261,454.00	0.00	261,454.00	0.00	0.00	261,454.00
6 INVERSIÓN PÚBLICA	183,825,861.42	150,790,468.52	334,616,329.94	31,921,865.85	31,717,983.37	302,694,464.09

MUNICIPIO DE TEHUACÁN PUEBLA

ESTADO ANALÍTICO DEL EJERCICIO DEL PRESUPUESTO DE EGRESOS
 CLASIFICACIÓN POR OBJETO DEL GASTO (CAPÍTULO Y CONCEPTO)
 Del 1 de Enero al 28 de Febrero de 2026
 (Cifras en Pesos)

Concepto	Egreso Aprobado (1)	Ampliaciones/ (Reducciones) (2)	Egreso Modificado (3=1+2)	Egreso Devengado (4)	Egreso Pagado (5)	Subejercicio (6=3-4)
6.1 OBRA PÚBLICA EN BIENES DE DOMINIO PÚBLICO	171,929,189.71	142,913,173.52	314,842,363.23	31,921,865.85	31,717,983.37	282,920,497.38
6.2 OBRA PÚBLICA EN BIENES PROPIOS	11,896,671.71	7,877,295.00	19,773,966.71	0.00	0.00	19,773,966.71
6.3 PROYECTOS PRODUCTIVOS Y ACCIONES DE FOMENTO	0.00	0.00	0.00	0.00	0.00	0.00
7 INVERSIONES FINANCIERAS Y OTRAS PROVISIONES	14,612,775.25	29,422,131.63	44,034,906.88	0.00	0.00	44,034,906.88
7.1 INVERSIONES PARA EL FOMENTO DE ACTIVIDADES PRODUCTIVAS	0.00	0.00	0.00	0.00	0.00	0.00
7.2 ACCIONES Y PARTICIPACIONES DE CAPITAL	0.00	0.00	0.00	0.00	0.00	0.00
7.3 COMPRA DE TÍTULOS Y VALORES	0.00	0.00	0.00	0.00	0.00	0.00
7.4 CONCESIÓN DE PRÉSTAMOS	0.00	0.00	0.00	0.00	0.00	0.00
7.5 INVERSIONES EN FIDEICOMISOS, MANDATOS Y OTROS ANÁLOGOS	0.00	0.00	0.00	0.00	0.00	0.00
7.6 OTRAS INVERSIONES FINANCIERAS	0.00	0.00	0.00	0.00	0.00	0.00
7.9 PROVISIONES PARA CONTINGENCIAS Y OTRAS EROGACIONES ESPECIALES	14,612,775.25	29,422,131.63	44,034,906.88	0.00	0.00	44,034,906.88
8 PARTICIPACIONES Y APORTACIONES	0.00	0.00	0.00	0.00	0.00	0.00
8.1 PARTICIPACIONES	0.00	0.00	0.00	0.00	0.00	0.00
8.3 APORTACIONES	0.00	0.00	0.00	0.00	0.00	0.00
8.5 CONVENIOS	0.00	0.00	0.00	0.00	0.00	0.00
9 DEUDA PÚBLICA	0.00	0.00	0.00	0.00	0.00	0.00
9.1 AMORTIZACIÓN DE LA DEUDA PÚBLICA	0.00	0.00	0.00	0.00	0.00	0.00
9.2 INTERESES DE LA DEUDA PÚBLICA	0.00	0.00	0.00	0.00	0.00	0.00
9.3 COMISIONES DE LA DEUDA PÚBLICA	0.00	0.00	0.00	0.00	0.00	0.00
9.4 GASTOS DE LA DEUDA PÚBLICA	0.00	0.00	0.00	0.00	0.00	0.00
9.5 COSTO POR COBERTURAS	0.00	0.00	0.00	0.00	0.00	0.00
9.6 APOYOS FINANCIEROS	0.00	0.00	0.00	0.00	0.00	0.00
9.9 ADEUDOS DE EJERCICIOS FISCALES ANTERIORES (ADEFAS)	0.00	0.00	0.00	0.00	0.00	0.00
TOTAL DEL EGRESO	1,216,752,560.89	208,591,786.57	1,425,344,347.46	153,632,852.48	146,776,663.86	1,271,711,494.98

MUNICIPIO DE TEHUACÁN PUEBLA

ESTADO ANALÍTICO DEL EJERCICIO DEL PRESUPUESTO DE EGRESOS
CLASIFICACIÓN POR OBJETO DEL GASTO (CAPÍTULO Y CONCEPTO)
Del 1 de Enero al 28 de Febrero de 2026
(Cifras en Pesos)

Bajo protesta de decir verdad declaramos que los Estados Financieros y sus notas,
son razonablemente correctos y son responsabilidad del emisor.

 C. ALEJANDRO BARROS CHAVEZ PRESIDENTE MUNICIPAL TEHUACÁN, PUE. 2024-2027 Sananda Tehuacán	 C. RAYMUNDO PÉREZ PÉREZMITRE SECRETARIO GENERAL	 SECRETARÍA DEL AYUNTAMIENTO DE TEHUACÁN ADMINISTRACIÓN 2024-2027 Sananda Tehuacán 4.2.1
 C. ALBERTO LEONARDO FUENTES PACHECO TESORERO MUNICIPAL	 C. BONFILIO TORRES PERALTA DIR. DE CONTABILIDAD E INGRESOS (ELABORÓ)	 GOBIERNO MUNICIPAL 2024-2027 Sananda Tehuacán DIRECCIÓN DE CONTABILIDAD E INGRESOS 200.3.62

MUNICIPIO DE TEHUACÁN PUEBLA

ESTADO ANALÍTICO DEL EJERCICIO DEL PRESUPUESTO DE EGRESOS
 CLASIFICACIÓN FUNCIONAL (FINALIDAD Y FUNCIÓN)
 Del 1 de Enero al 28 de Febrero de 2026
 (Cifras en Pesos)

Concepto	Egreso Aprobado (1)	Ampliaciones/ (Reducciones) (2)	Egreso Modificado (3=1+2)	Egreso Devengado (4)	Egreso Pagado (5)	Subejercicio (6=3-4)
1 GOBIERNO	675,046,471.90	40,650,510.22	715,696,982.12	85,985,243.95	81,023,510.19	629,711,738.17
1.1 LEGISLACION	15,924,468.60	-1,988,324.13	13,936,144.47	1,838,456.17	1,838,456.17	12,097,688.30
1.2 JUSTICIA	0.00	0.00	0.00	0.00	0.00	0.00
1.3 COORDINACION DE LA POLITICA DE GOBIERNO	132,808,599.83	-19,384,545.86	113,424,053.97	16,915,848.53	14,503,510.25	96,508,205.44
1.4 RELACIONES EXTERIORES	0.00	0.00	0.00	0.00	0.00	0.00
1.5 ASUNTOS FINANCIEROS Y HACENDARIOS	146,532,731.21	47,861,355.10	194,394,086.31	30,002,011.67	28,723,829.32	164,392,074.64
1.6 SEGURIDAD NACIONAL	0.00	0.00	0.00	0.00	0.00	0.00
1.7 ASUNTOS DE ORDEN PUBLICO Y DE SEGURIDAD INTERIOR	346,011,521.67	14,481,709.17	360,493,230.84	33,707,173.38	32,672,403.37	326,786,057.46
1.8 OTROS SERVICIOS GENERALES	33,769,150.59	-319,684.06	33,449,466.53	3,521,754.20	3,285,311.08	29,927,712.33
2 DESARROLLO SOCIAL	517,049,058.68	167,926,999.49	684,976,058.17	64,520,926.46	62,681,786.78	620,455,131.71
2.1 PROTECCION AMBIENTAL	19,995,817.17	1,578,961.29	21,574,778.46	2,526,559.44	2,526,559.44	19,048,219.02
2.2 VIVIENDA Y SERVICIOS A LA COMUNIDAD	436,206,028.41	166,117,811.04	602,323,839.45	54,762,978.44	53,146,416.51	547,560,861.01
2.3 SALUD	0.00	0.00	0.00	0.00	0.00	0.00
2.4 RECREACION, CULTURA Y OTRAS MANIFESTACIONES SOCIALES	36,775,352.50	72,240.16	36,847,592.66	3,358,319.23	3,136,165.48	33,489,273.43
2.5 EDUCACION	0.00	0.00	0.00	0.00	0.00	0.00
2.6 PROTECCION SOCIAL	18,600,000.00	0.00	18,600,000.00	3,100,000.00	3,100,000.00	15,500,000.00
2.7 OTROS ASUNTOS SOCIALES	5,471,860.60	157,987.00	5,629,847.60	773,069.35	772,645.35	4,856,778.25
3 DESARROLLO ECONOMICO	24,657,030.31	14,276.86	24,671,307.17	3,126,682.07	3,071,366.89	21,544,625.10
3.1 ASUNTOS ECONOMICOS, COMERCIALES Y LABORALES EN GENERAL	24,657,030.31	14,276.86	24,671,307.17	3,126,682.07	3,071,366.89	21,544,625.10
3.2 AGROPECUARIA, SILVICULTURA, PESCA Y CAZA	0.00	0.00	0.00	0.00	0.00	0.00
3.3 COMBUSTIBLES Y ENERGIA	0.00	0.00	0.00	0.00	0.00	0.00
3.4 MINERIA, MANUFACTURAS Y CONSTRUCCION	0.00	0.00	0.00	0.00	0.00	0.00
3.5 TRANSPORTE	0.00	0.00	0.00	0.00	0.00	0.00
3.6 COMUNICACIONES	0.00	0.00	0.00	0.00	0.00	0.00
3.7 TURISMO	0.00	0.00	0.00	0.00	0.00	0.00
3.8 CIENCIA, TECNOLOGIA E INNOVACION	0.00	0.00	0.00	0.00	0.00	0.00
3.9 OTRAS INDUSTRIAS Y OTROS ASUNTOS ECONOMICOS	0.00	0.00	0.00	0.00	0.00	0.00
4 OTRAS NO CLASIFICADAS EN FUNCIONES ANTERIORES	0.00	0.00	0.00	0.00	0.00	0.00

MUNICIPIO DE TEHUACÁN PUEBLA

ESTADO ANALÍTICO DEL EJERCICIO DEL PRESUPUESTO DE EGRESOS
 CLASIFICACIÓN FUNCIONAL (FINALIDAD Y FUNCIÓN)
 Del 1 de Enero al 28 de Febrero de 2026
 (Cifras en Pesos)

Concepto	Egreso Aprobado (1)	Ampliaciones/ (Reducciones) (2)	Egreso Modificado (3=1+2)	Egreso Devengado (4)	Egreso Pagado (5)	Subejercicio (6=3-4)
4.1 TRANSACCIONES DE LA DEUDA PUBLICA / COSTO FINANCIERO DE LA DEUDA	0.00	0.00	0.00	0.00	0.00	0.00
4.2 TRANSFERENCIAS, PARTICIPACIONES Y APORTACIONES ENTRE DIFERENTES NIVELES Y ORDENES DE GOBIERNO	0.00	0.00	0.00	0.00	0.00	0.00
4.3 SANEAMIENTO DEL SISTEMA FINANCIERO	0.00	0.00	0.00	0.00	0.00	0.00
4.4 ADEUDOS DE EJERCICIOS FISCALES ANTERIORES	0.00	0.00	0.00	0.00	0.00	0.00
TOTAL DEL EGRESO	1,216,752,560.89	208,591,786.57	1,425,344,347.46	153,632,852.48	146,776,663.86	1,271,711,494.98

Bajo protesta de decir verdad declaramos que los Estados Financieros y sus notas, son razonablemente correctos y son responsabilidad del emisor.


 C. ALEJANDRO BANDO CHAVEZ
 PRESIDENTE MUNICIPAL


 C. RAYMONDO PEREZ PEREZMITRE
 SECRETARIO GENERAL


 C. ALBERTO LEONARDO FUENTES PACHECO
 TESORERO MUNICIPAL


 C. RONFILIO TORRES PERALTA
 DIR. DE CONTABILIDAD E INGRESOS (ELABORÓ)






MUNICIPIO DE TEHUACÁN PUEBLA

ENDEUDAMIENTO NETO

Del 1 de Enero al 28 de Febrero de 2026
(Cifras en Pesos)

Identificación de Crédito o Instrumento	Contratación/Coloc	Amortización	Endeudamiento Neto
	A	B	C = A - B
Créditos Bancarios			
Total Créditos Bancarios	0.00	0.00	0.00
Otros Instrumentos de Deuda			
Total Otros Instrumentos de Deuda	0.00	0.00	0.00
TOTAL	0.00	0.00	0.00

Bajo protesta de decir verdad declaramos que los Estados Financieros y sus notas, son razonablemente correctos y son responsabilidad del emisor.




PRESIDENCIA MUNICIPAL
AYUNTAMIENTO
TEHUACÁN, PUE.
 C. ALEJANDRO BARBOSA CHAVEZ
 PRESIDENTE MUNICIPAL



 C. RAYMUNDO PEREZ PEREZMITRE
 SECRETARIO GENERAL




GOBIERNO MUNICIPAL
Tehuacán
2024-2027
TESORERÍA MUNICIPAL
 200.1.3



 C. BONFILTO TORRES PERALTA
 DIR. DE CONTABILIDAD E INGRESOS (ELABORÓ)



DIRECCIÓN DE CONTABILIDAD E INGRESOS
 200.3.62


MUNICIPIO DE TEHUACÁN PUEBLA

INTERESES DE LA DEUDA
Del 1 de Enero al 28 de Febrero de 2026
(Cifras en Pesos)

Identificación de Crédito o Instrumento	Devengado	Pagado
Créditos Bancarios		
Total de Intereses de Créditos Bancarios	0.00	0.00
Otros Instrumentos de Deuda		
Total de Intereses de Otros Instrumentos de Deuda	0.00	0.00
TOTAL	0.00	0.00

Bajo protesta de decir verdad declaramos que los Estados Financieros y sus notas, son razonablemente correctos y son responsabilidad del emisor.

 C. ALEJANDRO BARROSO CHAVEZ PRESIDENTE MUNICIPAL	 C. RAYMUNDO PEREZ PEREZMITRE SECRETARIO GENERAL
 C. ALBERTO LEONARDO FUENTES PACHECO TESORERO MUNICIPAL	 C. BONFILIO TORRES PERALTA DIR. DE CONTABILIDAD E INGRESOS (ELABORÓ)



MUNICIPIO DE TEHUACÁN PUEBLA

FLUJO DE FONDOS
Del 1 de Enero al 28 de Febrero de 2026
(Cifras en Pesos)

R/C	Rubro/Capitulo	Estimado/ Aprobado	Ampliaciones/ (Reducciones)	Modificado	Devengado	Recaudado/ Pagado	CxC/ CxP
	RUBROS DE INGRESO	1,216,752,560.89	208,591,786.57	1,425,344,347.46	218,146,044.58	217,975,710.46	170,334.12
1	IMPUESTOS	87,152,107.86	0.00	87,152,107.86	54,281,235.50	54,276,088.50	5,147.00
2	CUOTAS Y APORTACIONES DE SEGURIDAD SOCIAL	0.00	0.00	0.00	0.00	0.00	0.00
3	CONTRIBUCIONES DE MEJORAS	0.00	0.00	0.00	0.00	0.00	0.00
4	DERECHOS	101,954,524.75	0.00	101,954,524.75	17,436,186.64	17,436,186.64	0.00
5	PRODUCTOS	8,266,813.55	6,940.53	8,273,754.08	847,281.90	847,281.90	0.00
6	APROVECHAMIENTOS	21,162,846.24	0.00	21,162,846.24	6,408,296.33	6,243,109.21	165,187.12
7	INGRESOS POR VENTAS DE BIENES, PRESTACIÓN DE SERVICIOS Y OTROS INGRESOS	0.00	0.00	0.00	0.00	0.00	0.00
8	PARTICIPACIONES, APORTACIONES, CONVENIOS, INCENTIVOS DERIV. DE LA COLAB. FISCAL Y FONDOS DIST. DE APORT	998,216,268.49	41,068,563.94	1,039,284,832.43	139,173,044.21	139,173,044.21	0.00
9	TRANSFERENCIAS, ASIGNACIONES, SUBSIDIOS Y SUBVENCIONES, Y PENSIONES Y JUBILACIONES	0.00	0.00	0.00	0.00	0.00	0.00
0	INGRESOS DERIVADOS DE FINANCIAMIENTOS	0.00	167,516,282.10	167,516,282.10	0.00	0.00	0.00
	CAPÍTULOS DE GASTO	1,216,752,560.89	208,591,786.57	1,425,344,347.46	153,632,852.48	146,776,663.86	6,856,188.62
1	SERVICIOS PERSONALES	470,712,756.65	3,183,200.00	473,895,956.65	65,129,199.38	65,100,071.38	29,128.00
2	MATERIALES Y SUMINISTROS	141,902,913.89	-19,036,516.18	122,866,397.71	7,449,215.56	4,684,256.11	2,764,959.45
3	SERVICIOS GENERALES	190,658,449.28	31,049,254.27	221,707,703.55	25,795,556.52	21,937,337.83	3,858,218.69
4	TRANSFERENCIAS, ASIGNACIONES, SUBSIDIOS Y OTRAS AYUDAS	145,450,487.13	14,202,746.75	159,653,233.88	23,337,015.17	23,337,015.17	0.00
5	BIENES MUEBLES, INMUEBLES E INTANGIBLES	69,589,317.27	-1,019,498.42	68,569,818.85	0.00	0.00	0.00
6	INVERSIÓN PÚBLICA	183,825,861.42	150,790,468.52	334,616,329.94	31,921,865.85	31,717,983.37	203,882.48
7	INVERSIONES FINANCIERAS Y OTRAS PROVISIONES	14,612,775.25	29,422,131.63	44,034,906.88	0.00	0.00	0.00
8	PARTICIPACIONES Y APORTACIONES	0.00	0.00	0.00	0.00	0.00	0.00
9	DEUDA PÚBLICA	0.00	0.00	0.00	0.00	0.00	0.00
	SUPERÁVIT/DÉFICIT	0.00	0.00	0.00	64,513,192.10	71,199,046.60	-6,685,854.50

MUNICIPIO DE TEHUACÁN PUEBLA

FLUJO DE FONDOS
Del 1 de Enero al 28 de Febrero de 2026
(Cifras en Pesos)

R/C	Rubro/Capítulo	Estimado/ Aprobado	Ampliaciones/ (Reducciones)	Modificado	Devengado	Recaudado/ Pagado	CxC/ CxP
	MÁS REMANENTE APLICADO	0.00	167,518,959.45	167,518,959.45	47,190,775.25	46,985,267.77	205,507.48
1	SERVICIOS PERSONALES	0.00	1,631,923.00	1,631,923.00	1,631,923.00	1,630,298.00	1,625.00
2	MATERIALES Y SUMINISTROS	0.00	2,500,000.00	2,500,000.00	2,353,624.63	2,353,624.63	0.00
3	SERVICIOS GENERALES	0.00	13,966,436.54	13,966,436.54	11,283,361.77	11,283,361.77	0.00
4	TRANSFERENCIAS, ASIGNACIONES, SUBSIDIOS Y OTRAS AYUDAS	0.00	0.00	0.00	0.00	0.00	0.00
5	BIENES MUEBLES, INMUEBLES E INTANGIBLES	0.00	0.00	0.00	0.00	0.00	0.00
6	INVERSIÓN PÚBLICA	0.00	140,899,582.58	140,899,582.58	31,921,865.85	31,717,983.37	203,882.48
7	INVERSIONES FINANCIERAS Y OTRAS PROVISIONES	0.00	8,521,017.33	8,521,017.33	0.00	0.00	0.00
8	PARTICIPACIONES Y APORTACIONES	0.00	0.00	0.00	0.00	0.00	0.00
9	DEUDA PÚBLICA	0.00	0.00	0.00	0.00	0.00	0.00
	BALANCE PRESUPUESTARIO	0.00	167,518,959.45	167,518,959.45	111,703,967.35	118,184,314.37	-6,480,347.02

MUNICIPIO DE TEHUACÁN PUEBLA

FLUJO DE FONDOS
Del 1 de Enero al 28 de Febrero de 2026
(Cifras en Pesos)

CFF	Ingresos por Fuente de Financiamiento	Estimado	Ampliaciones/ (Reducciones)	Modificado	Devengado	Recaudado	CxC
	DE LIBRE DISPOSICIÓN	729,097,525.44	74,830,471.74	803,927,997.18	130,152,599.14	129,982,265.02	170,334.12
11	RECURSOS FISCALES	215,869,522.54	16,573,830.42	232,443,352.96	78,769,618.13	78,599,284.01	170,334.12
12	FINANCIAMIENTOS INTERNOS	0.00	0.00	0.00	0.00	0.00	0.00
13	FINANCIAMIENTOS EXTERNOS	0.00	0.00	0.00	0.00	0.00	0.00
14	INGRESOS PROPIOS	0.00	0.00	0.00	0.00	0.00	0.00
15	RECURSOS FEDERALES	513,228,002.90	58,256,640.57	571,484,643.47	51,382,980.26	51,382,980.26	0.00
16	RECURSOS ESTATALES	0.00	0.00	0.00	0.00	0.00	0.00
17	OTROS RECURSOS	0.00	0.75	0.75	0.75	0.75	0.00
	TRANSFERENCIAS FEDERALES ETIQUETADAS	487,655,035.45	133,761,314.83	621,416,350.28	87,993,445.44	87,993,445.44	0.00
25	RECURSOS FEDERALES	487,655,035.45	133,761,314.83	621,416,350.28	87,993,445.44	87,993,445.44	0.00
26	RECURSOS ESTATALES	0.00	0.00	0.00	0.00	0.00	0.00
27	OTROS RECURSOS	0.00	0.00	0.00	0.00	0.00	0.00
	TOTAL INGRESOS	1,216,752,560.89	208,591,786.57	1,425,344,347.46	218,146,044.58	217,975,710.46	170,334.12
CFF	Egresos por Fuente de Financiamiento	Aprobado	Ampliaciones/ (Reducciones)	Modificado	Devengado	Pagado	CxP
	NO ETIQUETADO	729,097,525.44	74,830,471.74	803,927,997.18	116,056,316.26	109,404,010.12	6,652,306.14
11	RECURSOS FISCALES	215,869,522.54	16,573,830.42	232,443,352.96	33,034,031.47	28,158,244.93	4,875,786.54
12	FINANCIAMIENTOS INTERNOS	0.00	0.00	0.00	0.00	0.00	0.00
13	FINANCIAMIENTOS EXTERNOS	0.00	0.00	0.00	0.00	0.00	0.00
14	INGRESOS PROPIOS	0.00	0.00	0.00	0.00	0.00	0.00
15	RECURSOS FEDERALES	513,228,002.90	58,256,640.57	571,484,643.47	83,022,284.79	81,245,765.19	1,776,519.60
16	RECURSOS ESTATALES	0.00	0.00	0.00	0.00	0.00	0.00
17	OTROS RECURSOS	0.00	0.75	0.75	0.00	0.00	0.00
	ETIQUETADO	487,655,035.45	133,761,314.83	621,416,350.28	37,576,536.22	37,372,653.74	203,882.48
25	RECURSOS FEDERALES	487,655,035.45	133,761,314.83	621,416,350.28	37,576,536.22	37,372,653.74	203,882.48
26	RECURSOS ESTATALES	0.00	0.00	0.00	0.00	0.00	0.00
27	OTROS RECURSOS	0.00	0.00	0.00	0.00	0.00	0.00
	TOTAL EGRESOS	1,216,752,560.89	208,591,786.57	1,425,344,347.46	153,632,852.48	146,776,663.86	6,856,188.62

MUNICIPIO DE TEHUACÁN PUEBLA

FLUJO DE FONDOS
 Del 1 de Enero al 28 de Febrero de 2026
 (Cifras en Pesos)

CFE Ingresos menos Egresos por Fuente de Financiamiento	Estimado/ Aprobado	Ampliaciones/ (Reducciones)	Modificado	Devengado	Recaudado/ Pagado	CxC/ CxP
NO ETIQUETADO	0.00	0.00	0.00	14,096,282.88	20,578,254.90	-6,481,972.02
11 RECURSOS FISCALES	0.00	0.00	0.00	45,735,586.66	50,441,039.08	-4,705,452.42
12 FINANCIAMIENTOS INTERNOS	0.00	0.00	0.00	0.00	0.00	0.00
13 FINANCIAMIENTOS EXTERNOS	0.00	0.00	0.00	0.00	0.00	0.00
14 INGRESOS PROPIOS	0.00	0.00	0.00	0.00	0.00	0.00
15 RECURSOS FEDERALES	0.00	0.00	0.00	-31,639,304.53	-29,862,784.93	-1,776,519.60
16 RECURSOS ESTATALES	0.00	0.00	0.00	0.00	0.00	0.00
17 OTROS RECURSOS	0.00	0.00	0.00	0.75	0.75	0.00
ETIQUETADO	0.00	0.00	0.00	50,416,909.22	50,620,791.70	-203,882.48
25 RECURSOS FEDERALES	0.00	0.00	0.00	50,416,909.22	50,620,791.70	-203,882.48
26 RECURSOS ESTATALES	0.00	0.00	0.00	0.00	0.00	0.00
27 OTROS RECURSOS	0.00	0.00	0.00	0.00	0.00	0.00
SUPERÁVIT/DÉFICIT	0.00	0.00	0.00	64,513,192.10	71,199,046.60	-6,685,854.50

MUNICIPIO DE TEHUACÁN PUEBLA

FLUJO DE FONDOS
Del 1 de Enero al 28 de Febrero de 2026
(Cifras en Pesos)

CFF Más Remanente Aplicado por Fuente de Financiamiento	Aprobado	Ampliaciones/ (Reducciones)	Modificado	Devengado	Pagado	CxP
NO ETIQUETADO	0.00	43,648,531.52	43,648,531.52	9,614,239.03	9,612,614.03	1,625.00
11 RECURSOS FISCALES	0.00	16,573,830.42	16,573,830.42	3,539,241.26	3,539,241.26	0.00
12 FINANCIAMIENTOS INTERNOS	0.00	0.00	0.00	0.00	0.00	0.00
13 FINANCIAMIENTOS EXTERNOS	0.00	0.00	0.00	0.00	0.00	0.00
14 INGRESOS PROPIOS	0.00	0.00	0.00	0.00	0.00	0.00
15 RECURSOS FEDERALES	0.00	27,074,701.10	27,074,701.10	6,074,997.77	6,073,372.77	1,625.00
16 RECURSOS ESTATALES	0.00	0.00	0.00	0.00	0.00	0.00
17 OTROS RECURSOS	0.00	0.00	0.00	0.00	0.00	0.00
ETIQUETADO	0.00	123,870,427.93	123,870,427.93	37,576,536.22	37,372,653.74	203,882.48
25 RECURSOS FEDERALES	0.00	123,870,427.93	123,870,427.93	37,576,536.22	37,372,653.74	203,882.48
26 RECURSOS ESTATALES	0.00	0.00	0.00	0.00	0.00	0.00
27 OTROS RECURSOS	0.00	0.00	0.00	0.00	0.00	0.00
TOTAL REMANENTE APLICADO	0.00	167,518,959.45	167,518,959.45	47,190,775.25	46,985,267.77	205,507.48

MUNICIPIO DE TEHUACÁN PUEBLA

FLUJO DE FONDOS
 Del 1 de Enero al 28 de Febrero de 2026
 (Cifras en Pesos)

CFF Balance Presupuestario por Fuente de Financiamiento	Estimado/ Aprobado	Ampliaciones/ (Reducciones)	Modificado	Devengado	Recaudado/ Pagado	CxC/ CxP
NO ETIQUETADO	0.00	43,648,531.52	43,648,531.52	23,710,521.91	30,190,868.93	-6,480,347.02
11 RECURSOS FISCALES	0.00	16,573,830.42	16,573,830.42	49,274,827.92	53,980,280.34	-4,705,452.42
12 FINANCIAMIENTOS INTERNOS	0.00	0.00	0.00	0.00	0.00	0.00
13 FINANCIAMIENTOS EXTERNOS	0.00	0.00	0.00	0.00	0.00	0.00
14 INGRESOS PROPIOS	0.00	0.00	0.00	0.00	0.00	0.00
15 RECURSOS FEDERALES	0.00	27,074,701.10	27,074,701.10	-25,564,306.76	-23,789,412.16	-1,774,894.60
16 RECURSOS ESTATALES	0.00	0.00	0.00	0.00	0.00	0.00
17 OTROS RECURSOS	0.00	0.00	0.00	0.75	0.75	0.00
ETIQUETADO	0.00	123,870,427.93	123,870,427.93	87,993,445.44	87,993,445.44	0.00
25 RECURSOS FEDERALES	0.00	123,870,427.93	123,870,427.93	87,993,445.44	87,993,445.44	0.00
26 RECURSOS ESTATALES	0.00	0.00	0.00	0.00	0.00	0.00
27 OTROS RECURSOS	0.00	0.00	0.00	0.00	0.00	0.00
BALANCE PRESUPUESTARIO	0.00	167,518,959.45	167,518,959.45	111,703,967.35	118,184,314.37	-6,480,347.02

MUNICIPIO DE TEHUACÁN PUEBLA

FLUJO DE FONDOS
Del 1 de Enero al 28 de Febrero de 2026
(Cifras en Pesos)

R/C	Rubro/Capítulo	DEVENGADO POR FUENTE DE FINANCIAMIENTO											Etiquetado	Total
		11	12	13	14	15	16	17	No etiquetado	25	26	27		
	RUBROS DE INGRESO	78,769,618.13	0.00	0.00	0.00	51,382,980.26	0.00	0.75	130,152,599.14	87,993,445.44	0.00	0.00	87,993,445.44	218,146,044.58
1	IMPUESTOS	54,281,235.50	0.00	0.00	0.00	0.00	0.00	0.00	54,281,235.50	0.00	0.00	0.00	0.00	54,281,235.50
2	CUOTAS Y APORTACIONES DE SEGURIDAD SOCIAL	0.00	0.00	0.00	0.00	0.00	0.00	0.00	0.00	0.00	0.00	0.00	0.00	0.00
3	CONTRIBUCIONES DE MEJORAS	0.00	0.00	0.00	0.00	0.00	0.00	0.00	0.00	0.00	0.00	0.00	0.00	0.00
4	DERECHOS	17,436,186.64	0.00	0.00	0.00	0.00	0.00	0.00	17,436,186.64	0.00	0.00	0.00	0.00	17,436,186.64
5	PRODUCTOS	643,899.66	0.00	0.00	0.00	65,419.51	0.00	0.75	709,319.92	137,961.98	0.00	0.00	137,961.98	847,281.90
6	APROVECHAMIENTOS	6,408,296.33	0.00	0.00	0.00	0.00	0.00	0.00	6,408,296.33	0.00	0.00	0.00	0.00	6,408,296.33
7	INGRESOS POR VENTAS DE BIENES, PRESTACIÓN DE SERVICIOS Y OTROS INGRESOS	0.00	0.00	0.00	0.00	0.00	0.00	0.00	0.00	0.00	0.00	0.00	0.00	0.00
8	PARTICIPACIONES, APORTACIONES, CONVENIOS, INCENTIVOS DERIV. DE LA COLAB. FISCAL Y FONDOS DIST. DE APORT	0.00	0.00	0.00	0.00	51,317,560.75	0.00	0.00	51,317,560.75	87,855,483.46	0.00	0.00	87,855,483.46	139,173,044.21
9	TRANSFERENCIAS, ASIGNACIONES, SUBSIDIOS Y SUBVENCIONES, Y PENSIONES Y JUBILACIONES	0.00	0.00	0.00	0.00	0.00	0.00	0.00	0.00	0.00	0.00	0.00	0.00	0.00
0	INGRESOS DERIVADOS DE FINANCIAMIENTOS	0.00	0.00	0.00	0.00	0.00	0.00	0.00	0.00	0.00	0.00	0.00	0.00	0.00
	CAPÍTULOS DE GASTO	33,034,031.47	0.00	0.00	0.00	83,022,284.79	0.00	0.00	116,056,316.26	37,576,536.22	0.00	0.00	37,576,536.22	153,632,852.48
1	SERVICIOS PERSONALES	0.00	0.00	0.00	0.00	65,129,199.38	0.00	0.00	65,129,199.38	0.00	0.00	0.00	0.00	65,129,199.38
2	MATERIALES Y SUMINISTROS	5,950,958.68	0.00	0.00	0.00	1,498,256.88	0.00	0.00	7,449,215.56	0.00	0.00	0.00	0.00	7,449,215.56
3	SERVICIOS GENERALES	12,152,700.04	0.00	0.00	0.00	6,992,569.48	0.00	0.00	19,145,269.52	6,650,287.00	0.00	0.00	6,650,287.00	25,795,556.52
4	TRANSFERENCIAS, ASIGNACIONES, SUBSIDIOS Y OTRAS AYUDAS	13,934,756.12	0.00	0.00	0.00	9,402,259.05	0.00	0.00	23,337,015.17	0.00	0.00	0.00	0.00	23,337,015.17
5	BIENES MUEBLES, INMUEBLES E INTANGIBLES	0.00	0.00	0.00	0.00	0.00	0.00	0.00	0.00	0.00	0.00	0.00	0.00	0.00
6	INVERSIÓN PÚBLICA	995,616.63	0.00	0.00	0.00	0.00	0.00	0.00	995,616.63	30,926,249.22	0.00	0.00	30,926,249.22	31,921,865.85
7	INVERSIONES FINANCIERAS Y OTRAS PROVISIONES	0.00	0.00	0.00	0.00	0.00	0.00	0.00	0.00	0.00	0.00	0.00	0.00	0.00
8	PARTICIPACIONES Y APORTACIONES	0.00	0.00	0.00	0.00	0.00	0.00	0.00	0.00	0.00	0.00	0.00	0.00	0.00
9	DEUDA PÚBLICA	0.00	0.00	0.00	0.00	0.00	0.00	0.00	0.00	0.00	0.00	0.00	0.00	0.00
	SUPERÁVIT/DEFÍCIT	45,735,586.66	0.00	0.00	0.00	-31,639,304.53	0.00	0.75	14,096,282.88	50,416,909.22	0.00	0.00	50,416,909.22	64,513,192.10

MUNICIPIO DE TEHUACÁN PUEBLA

FLUJO DE FONDOS
Del 1 de Enero al 28 de Febrero de 2026
(Cifras en Pesos)

R/C	Rubro/Capítulo	DEVENGADO POR FUENTE DE FINANCIAMIENTO											Etiquetado	Total
		11	12	13	14	15	16	17	No etiquetado	25	26	27		
	REMANENTE APLICADO	3,539,241.26	0.00	0.00	0.00	6,074,997.77	0.00	0.00	9,614,239.03	37,576,536.22	0.00	0.00	37,576,536.22	47,190,775.25
1	SERVICIOS PERSONALES	0.00	0.00	0.00	0.00	1,631,923.00	0.00	0.00	1,631,923.00	0.00	0.00	0.00	0.00	1,631,923.00
2	MATERIALES Y SUMINISTROS	2,353,624.63	0.00	0.00	0.00	0.00	0.00	0.00	2,353,624.63	0.00	0.00	0.00	0.00	2,353,624.63
3	SERVICIOS GENERALES	190,000.00	0.00	0.00	0.00	4,443,074.77	0.00	0.00	4,633,074.77	6,650,287.00	0.00	0.00	6,650,287.00	11,283,361.77
4	TRANSFERENCIAS, ASIGNACIONES, SUBSIDIOS Y OTRAS AYUDAS	0.00	0.00	0.00	0.00	0.00	0.00	0.00	0.00	0.00	0.00	0.00	0.00	0.00
5	BIENES MUEBLES, INMUEBLES E INTANGIBLES	0.00	0.00	0.00	0.00	0.00	0.00	0.00	0.00	0.00	0.00	0.00	0.00	0.00
6	INVERSIÓN PÚBLICA	995,616.63	0.00	0.00	0.00	0.00	0.00	0.00	995,616.63	30,926,249.22	0.00	0.00	30,926,249.22	31,921,865.85
7	INVERSIONES FINANCIERAS Y OTRAS PROVISIONES	0.00	0.00	0.00	0.00	0.00	0.00	0.00	0.00	0.00	0.00	0.00	0.00	0.00
8	PARTICIPACIONES Y APORTACIONES	0.00	0.00	0.00	0.00	0.00	0.00	0.00	0.00	0.00	0.00	0.00	0.00	0.00
9	DEUDA PÚBLICA	0.00	0.00	0.00	0.00	0.00	0.00	0.00	0.00	0.00	0.00	0.00	0.00	0.00
	BALANCE PRESUPUESTARIO	49,274,827.92	0.00	0.00	0.00	-25,564,306.76	0.00	0.75	23,710,521.91	87,993,445.44	0.00	0.00	87,993,445.44	111,703,967.35

MUNICIPIO DE TEHUACÁN PUEBLA


FLUJO DE FONDOS

Del 1 de Enero al 28 de Febrero de 2026
(Cifras en Pesos)

Bajo protesta de decir verdad declaramos que los Estados Financieros y sus notas,
son razonablemente correctos y son responsabilidad del emisor.


C. ALEJANDRO BARROSO CHAVEZ
PRESIDENTE MUNICIPAL

AYUNTAMIENTO
TEHUACÁN
2024-2027
Sonanda Tehuacán


C. RAYMUNDO PEREZ PEREZMITRE
SECRETARIO GENERAL


SECRETARÍA DEL
AYUNTAMIENTO
DE TEHUACÁN
ADMINISTRACIÓN
2024-2027
Sonanda Tehuacán
4.2.1


C. ALBERTO LEONARDO FUENTES PACHECO
TESORERO MUNICIPAL

ESTADOS UNIDOS MEXICANOS
GOBIERNO MUNICIPAL
Sonanda Tehuacán
2024-2027
TESORERÍA MUNICIPAL
200.1.


C. BONFILIO TORRES PERALTA
DIR. DE CONTABILIDAD E INGRESOS (ELABORÓ)

ESTADOS UNIDOS MEXICANOS
GOBIERNO MUNICIPAL
2024-2027
Sonanda Tehuacán
DIRECCIÓN DE
CONTABILIDAD
E INGRESOS
200.3.62